




Detská sobotná škola CASD

Použitie Animovaných Biblických Príbehov (séria DVD) s učebnicami Zrnká, Krôčiky, Povrázky, Kľúče metodický materiál



Obsah

Animované biblické príbehy.....	3
Využitie ABP	4
Pracovné listy	6
Orientácia v zozname	8
Zrnká (1 – 3 roky).....	9
Krôčiky (4 – 6 rokov)	11
Povrázky (7 – 9 rokov).....	13
Kľúče (10 – 12 rokov)	16
Real Time (13 – 15 rokov / dospelávajúci).....	18
Obsah ABP	19

Animované biblické príbehy

Animované biblické príbehy (ABP) je séria 36 príbehov, 12 zo Starého a 24 z Nového zákona. Režiroval ich Richard Rich, bývalý riaditeľ Walt Disney. Pod jeho vedením vznikli aj známe a obľúbené príbehy Macko Pu, Rýchla rota alebo Pocahontas. Na Slovensku príbehy preložilo a vydalo štúdio Nádej.

Každý príbeh je na jednom interaktívnom DVD-čku, funkčnom aj bez počítača (stačí DVD prehrávač). Príbeh si môžete pustiť v troch jazykoch – slovenskom, českom aj anglickom. K slovenskému aj českému dabingu je možné zobrazíť titulky alebo verše v tomto jazyku. Pri spustení príbehu v origináli (anglickom dabingu) je možné pustiť slovenské alebo české titulky (podľa posledného nastavenia). Zapnúť alebo vypnúť titulky či verše môžete v Nastaveniach v Hlavnom menu.

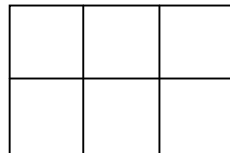


Súčasťou každého DVD-čka je aj kvíz k príbehu. Môžete si zvoliť z troch úrovní obtiažnosti. Každá úroveň obsahuje desať otázok a jednu bonusovú otázku. Pri každej otázke máte na výber zo štyroch možných odpovedí (vždy je správna iba jedna z nich) a k dispozícii sú aj dve pomôcky – konkrétny verš a krátka ukážka z príbehu. Bonusovú úlohu tvorí ukážka z iného príbehu a otázka k nej.

Príbehy sú spracované zaujímavou a pre deti pútavou formou, a vždy obsahujú aj pieseň. Sú určené deťom od troch rokov.

Okrem pasívneho pozretia si príbehu ABP, ktorý hovorí k téme v učebnici GL, možno s príbehom ABP pracovať rôznymi spôsobmi. A to ako s celým príbehom, tak aj s jeho časťami alebo doplnkovými materiálmi.

Prečítajte si s deťmi príbeh z učebnice a potom si tento príbeh pozrite z ABP:

- Opýtajte sa detí, aké boli v príbehoch rozdiely – čo chýbalo v animovanom príbehu a čo tam naopak bolo navyše? Je tá odchýlka v príbehu dôležitá – mení zmysel alebo posolstvo príbehu? Ktorý príbeh sa im páčil viac a prečo? Alebo čo sa im v príbehu páčilo najviac – ktorá postava?
- Dajte deťom „kontrolné“ otázky z príbehu. Môžu to byť otázky z hlavného deja ale aj nepodstatné maličkosti, ako napr. „Akej farby mal faraón topánky?“ alebo „Koľko ľudí počúvalo Ježiša pri jazere?“. Potom deťom môžete opäť prehrať kúsok príbehu, ktorého sa otázka týka, aby si napr. mohli sami overiť farbu alebo spočítať ľudí. Môžete im dopredu pripraviť nejakú odmenu (stačí aj balíček cukríkov, ktorý budete mať zakaždým poruke) alebo pripočítavať bodíky v tabuľke na nástenke (tabuľke môžu vymyslieť názov aj deti, ale majte nejaký pripravený – napr. Bystré oči alebo Všesledovateľ). Rozhodnite sa, či im o otázkach povieť dopredu alebo nie. Ak sa to stane vaším zvykom, deti sa budú tešiť na odmenu a pozorne sledovať každý detail príbehu.
- Dajte deťom najprv otázky a potom si s nimi príbeh pozrite. V tomto prípade sa otázky budú týkať deja a nie maličkostí, ktoré nemôžu viesť bez toho, aby si príbeh pozreli. Napr. „Ako dlho bola žena, ktorá sa dotkla Ježiša, chorá?“ Alebo „Ako sa volala nevesta Noemi, ktorá sa vrátila ku svojej rodine do Moábu?“ Zase ich môžete odmeniť.
- Môžete si s deťmi pustiť kvíz (úroveň si môžu vybrať sami), ale myslite na to, že kvíz zahŕňa otázky z celého príbehu. Ak si pustíte iba časť príbehu, môžete kvíz využiť ako kontrolu a opýtať sa ich, či to, čo je v otázke, bolo v tej časti príbehu, ktorý ste vy videli.
- Nechajte deti vytvoriť vlastný kvíz s možnosťami. Môžete ich rozdeliť na dve skupiny, do dvojíc alebo budú pracovať ako jednotlivci – podľa ich počtu a schopností. Potom si kvízy vymenia medzi sebou a navzájom sa „otestujú“ a oznámujú ako v škole. V tomto prípade neodmieňajte najlepšie odpovede (nebude to spravodlivé, keďže každý bude mať otázky na rôznej úrovni). Môžete oceniť test s najlepšími, ale nie s najťažšími, otázkami.
- Ak máte v zbere možnosť, nechajte deti aby spoločne pripravili test pre dospelých alebo použili kvíz z ABP. Podľa počtu a schopností detí - každé dieťa (dvojica, skupina) môže vymyslieť jednu otázku a pripraviť aj možnosti s jednou správnou odpoveďou. Usmernite ich a pomôžte im správne formulovať otázky. Každý môže dospelým položiť svoju otázku alebo vyberte dvoch hovorcov, ktorí budú test viesť. Iný môžu pripraviť tabuľu na bodovanie správnych odpovedí a zapisovať mená správne odpovedajúcich.
- Nechajte deti nakresliť príbeh po jeho pozretí. Môže to byť jeden obrázok z príbehu, alebo komiks – viac menších obrázkov, ktoré rozpovedajú celý príbeh. Ak zvolíte komiks, poskladajte spolu s deťmi papiere (veľkosť A4) jedným z týchto spôsobov – získate tak oddelený priestor pre jednotlivé kúsky príbehu. Myslite na to, že vymaľovanie väčšieho papiera alebo viacerých častí im zaberie viac času.



- Rozdeľte deťom jednotlivé časti príbehu. Každé dieťa namaľuje svoju časť príbehu – všetky deti tak spolu vytvoria jeden komiks. Deti môžu obrázok kresliť na papier A4 (celý papier) alebo A5 (polovičný) – podľa miesta na nástenke (koľko detí, toľko papierov). Podľa dohody môžete takýto príbeh rozmiestniť aj na chodbe alebo schodisku.
- Zadajte deťom úlohu zahrať scénu o príbehu, ktorý videli. Podľa možnosti s ňou vystúpte počas pobožnosti.
- Pustite príbeh bez zvuku (len obraz) a nechajte deti aby ho sami nadabovali. Pomôžte im rozdeliť si postavy. Dabing si s deťmi môžete pripraviť aj písomne (staršie deti si ho môžu pripraviť samé). Dohodnite sa s technikmi a detský dabing nahrajte cez mikrofón alebo si ho pripravte ako scénu do pobožnosti.
- Pustite deťom z príbehu len zvuk, neukážte im obraz. Nechajte ich nakresliť obrázok z príbehu. Obrázky potom môžete porovnať s animovaným príbehom. Ak viete alebo máte v zbore niekoho, kto vám to urobí, vyveste na nástenke obrázky detí spolu s obrázkom tej istej udalosti v animovanom príbehu.
- Pustite deťom dabing z príbehu (bez obrazu). Nechajte ich vymyslieť scénu podľa zvuku. Podľa ich schopností a veku im pomôžte s výberom postáv a prípravou kulís a pomôcok. Príprava bude pravdepodobne vyžadovať viac času – scénka detí sa musí „trafiť“ do zvuku príbehu, ale bude o to zaujímavejšia. Vystúpte s ňou počas pobožnosti.
- Vytvorte s deťmi bábkové divadlo na dabing príbehu (podobne ako tvorba hranej scény na dabing).
- Pripravte si pre deti fotohádku. Zastavte animovaný príbeh na obrázku, podľa ktorého by mohli uhádnuť, o aký príbeh alebo postavu ide (o ktorej budete napr. dnes hovoriť). Keď deti odpovedia, pustite im kúsok z príbehu (kde bude aj zastavený obraz) aby videli, či uhádli alebo neuhádli. Takúto hádku môžete pripraviť spolu s deťmi dospelým (napr. pred kázňou alebo po sobotnej škole).
- Pripravte si pre deti videohádku – podobne ako fotohádku. Pustite deťom krátky (pár sekúnd) úryvok z príbehu, podľa ktorého budú hádať, o aký príbeh alebo postavu ide. Tiež si spolu s deťmi môžete takúto hádku pripraviť aj pre dospelých.
- Dohodnite sa (podľa možnosti) s inými triedami DŠ na medziškôlkovej hre. Napr. staršie deti si pre mladšie pripravujú pantomímu na tému, o ktorej sa práve učia, a zároveň si menšie deti pripravujú pre staršie deti hádky z ich aktuálneho príbehu. Takéto hry podporia „medziškôlkové“ vzťahy medzi staršími a mladšími deťmi, ktoré neskôr oceníte pri príprave spoločného programu.

Tip: Vystúpenia môžete oživiť „animovanými“ kulisami. Spolu s deťmi nakreslite na kartón oblečenie postáv a pomôcky (kladivo, kniha, klas) v životnej veľkosti. Inšpirujte sa farbami aj tvarmi z animovaných príbehov. Všetky hrany nech sú lemované čiernou čiarou. Kostýmy pripevnite deťom na oblečenie, prípadne okolo krku. Počítajte s tým, že deti sa nebudú môcť otáčať a budú hrať „2D príbeh“ (celý čas z boku alebo spredu – okrem premiestňovania sa na pódium a z pódia).

Tip: Vystúpenia detí počas pobožnosti odporúčame zaradiť pred kázeň - kvôli pozornosti detí aj atmosfére pobožnosti.

Pracovné listy


Vytlačte (alebo sa dohodnite s rodičmi detí) pracovné listy k ABP od štúdia Nádej. Nájdete ich na stránke <http://www.biblickepribehy.cz> (slovenskú verziu si prepnete v pravom hornom rohu stránky). V záložke Animované biblické príbehy vyberte váš príbeh. Pod obsahom nájdete biblické texty, kvíz, štyri maľovanky a štyri aktivity k danému príbehu – bludiská, spojovačky, zoraďovačky, pátračky, osemsmierovky, skladačky, doplňovačky, zapamätačky, slovné vytváračky, šifrovačky a podobné úlohy.

Pracovné listy sú na stránke práve pre vás, ako pomocné materiály pre prácu s ABP. Ak ich nevyužijete počas sobotnej školy, nezabudnite sa nich upozorniť rodičov detí, aby im pracovné listy mohli pripraviť ku kázaniu alebo na doma, a deti hravou a zaujímavou formou zamestnali a pripomenuli im príbeh sobotnej školy.

Niekoľko ukážok:

N08 Ježišove zázraky (Animované biblické príbehy)

3. MAĽOVANKA



Peter vystúpil z člna a išiel
Matúš 14,24-33

S11 Daniel (Animované biblické príbehy)

1. Umelec

Objav v sebe umelca! Prekresli čiary z horných štvorcov do dolných presne podľa ich čísla. Štvorce 3 a 4 už boli na ukážku nakreslené. Keď skončíš môžeš svoj obrázok vymaľovať.


26	14	17	9	15	7	23
12	5	28	24	2		22
21	4	27	3	25	16	6
19	13	8	1	18	11	20

4	5	6	7
11	12	13	14
18	19	20	21
25	26	27	28

S07 Dávid a Goliáš (Animované biblické príbehy)


1. STRATENÁ OVCA

Pomôž nájsť Dávidovi cestu k jeho stretenej ovečke.



2. NÁJDI RYBU

Pomôž nájsť Petrovi na obrázku desať rýb. Zakrúžkuj všetky ryby a vyfarbi obrázok.



1. KÓD

Dekóduj správu a zistiš, čo sa rozhodli urobiť priatelia chorého muža, keď sa nemohli dostať do domu k Ježišovi.

⊕=S	□=P	◆=U	♠=T	⌘=I	○=M
⌚=E	⋯=H	□=O	⌚=C	⌘=Z	□=R



3. PREČIARKNI

Ježiš povedal, že v nebi je veľká radosť....

- A. Prečiarkni všetky polička, ktoré obsahujú číslo väčšie ako 30.
 B. Prečiarkni všetky polička, ktoré obsahujú nepárne čísla menšie ako 12.
 C. Prečiarkni všetky polička, ktoré obsahujú párne čísla medzi 16 a 30.

35 ovca	3 od	2 keď	9 boli	8 jeden
18 deväťdesiat	6 sa	40 veľmi	1 oviec	5 keď
21 k	28 odvráti	26 veľkú	19 vráti	24 potrebu
20 a	7 pastier	23 Bohu	43 pokánie	17 hriešnik

- A. Teraz zapíš všetky čísla z neprečiarknutých polí na riadok.
 B. Usporiadaj čísla od najmenšieho po najväčšie.

A. _____

B. _____
- Vypíš slová uvedené v neprečiarknutom políčku pod číslom v poradí v akom sú na riadku B. (Slovo s najnižším číslom bude prvé atď.)

2. AKO TO BOLO?

Príbeh Abraháma a jeho rodiny bol veľmi dramatický. Pod každý obrázok napíš číslo od 1 po 6 podľa toho, ako sa udiali v príbehu



Orientácia v zozname

V zozname sú všetky témy doteraz vydaných učebníc série Grace Link (GL). Nie ku každej téme je priradený aj príbeh (napríklad príbeh o Stvorení, ktorý sa v učebniciach GL vyskytuje viackrát, nebol spracovaný formou ABP).

Každý príbeh z ABP priradený k príbehu z učebnice, je zapísaný poradovým číslom aj názvom. Za čiarkou je kapitola, v ktorej sa konkrétny príbeh nachádza. Napríklad: „NZ02 Narodil sa Kráľ, kap. 4“ je v poradí 2. príbeh z Nového zákona (NZ), a o príbehu z učebnice sa hovorí v 4. kapitole.

Pri niektorých ABP je vpravo hore jedna alebo viac hviezdičiek. Na konci série učebníc (napr. na konci série Zrnká) je k nim vysvetlivka. Hviezdičkami je označený príbeh, ktorý obsahuje nezrovnalosť alebo je v ABP spomínaný len okrajovo.

Príbeh v zátvorke a kurzívou označuje ABP, ktorý neobsahuje príbeh z učebnice ale dá sa použiť (napr. ku príbehu z GL ako Ježiš niekoho uzdravil sa dá použiť ABP Ježišove zázraky, aj keď tento konkrétny zázrak tam nie je znázornený).

Po vydaní ďalších dielov z tejto série učebníc bude zoznam doplnený a aktualizovaný na stránkach dss.casd.sk.

Tip: Odporúčame pustiť deťom celý animovaný príbeh (nie len samostatnú kapitolu). ABP sú pripravované ako ucelené príbehy s konkrétnou myšlienkou. Aj preto sa veľa príbehov navzájom prelína celým animovaným filmom a nevenuje sa im len jedna kapitola. *Napr. príbeh Zachea začína už na začiatku animovaného filmu opisom jeho povahy, zamestnania aj rodinnej situácie. V celom animovanom príbehu sa objavuje niekoľkokrát a je možné vidieť jeho postupnú premenu. V zozname je uvedená len kapitola, v ktorej vyliezol na strom aby videl Ježiša. Tak je to aj s príbehom o rozsievачovi, o stratenej minci a ďalších.* Ak máte možnosť, venujte tomu čas a deťom aspoň raz pustite celý ABP. Tieto „náhľady“ do života postáv ich vtiahnu do deja a vyvolajú väčší záujem o príbeh alebo postavu.

Zrnká (1 – 3 roky)

Zrnká sú určené pre deti od jedného do troch rokov, ale ABP sú doporučené deťom až od troch rokov. V zozname nájdete príbehy priradené aj k sérii Zrnká, ale neodporúčame ich takto malým deťom pravidelne púšťať. Ak sa rozhodnete použiť niektorí z ABP, dbajte o primeranú dĺžku ukážky – deti v tomto veku udržia sústredenú pozornosť iba pár minút. O vplyve médií na vývin mozgu si môžete viac prečítať na stránkach DSS.

Zrnká 1

- Boh stvoril môj svet
- Noachova veľká loď
- Sárino dieťaťko SZ01 Abrahám a Izák*, kap. 1 - 3

Zrnká 2

- Raňajky pri jazere NZ20 Ježiš žije, kap. 4
- Pán Ježiš ide do chrámu (NZ03 Ježiš, Syn Boží, kap. 1)
- Chleby a ryby NZ04 Chlieb z neba, kap. 1 - 2

Zrnká 3

- Samuel poslúcha Boha SZ06 Samuel, kap. 2 - 3
- Jedlo pre Eliáša SZ09 Eliáš, kap. 1
- Narodenie dieťaťka SZ10 Elizeus, kap. 2 - 3

Zrnká 4

- Ježiš uzdravil malé dievčatko NZ08 Ježišove zázraky, kap. 3
- Dobrý pastier NZ14 Prišiel hľadať stratených, kap. 4
- Narodil sa Ježiš NZ02 Narodil sa kráľ, kap. 2 - 3

Zrnká 5

- Malý Ježiš rád pomáhal (NZ03 Ježiš, Syn Boží, kap. 2)
- Zachej vyliezol na strom NZ12 Poklady v nebi, kap. 4
- Slávnostný sprievod NZ18 Mesiáš prichádza, kap. 4

Zrnká 6

- Malý pastier Dávid SZ07 Dávid a Goliáš, kap. 3 (koniec)
- Daniel medzi levmi SZ11 Daniel, kap. 5
- Jozefov nový plášť (SZ02 Jozef, kap. 2)

Zrnká 7

- Joáš – malý kráľ
- Malá slúžka veliteľa Naámana SZ10 Elizeus, kap. 2 a 4
- Malý Mojžiš SZ04 Mojžiš, kap. 2

Zrnká 8

- Peter a chromý muž
- Pavol a stroskotanie lode
- Anjeli spievajú pastierom NZ02 Narodil sa kráľ, kap. 3

***Abrahám a Izák** – v ABP sa Abrahámovi Boh prihovorí na ceste v lúči svetla pomedzi stromy (nepríde k nemu na návštevu osobne s dvomi anjelmi, ako je to zaznamenané v Biblii aj v učebniciach GL) – *deti o tom dopredu informujte aby v tom nemali zmätok alebo to využite a pred alebo po pozretí príbehu vyhláste súťaž „Kto nájde chybu“*

Krôčiky (4 – 6 rokov)

Krôčiky 1

1. Na počiatku...
 2. Boží priatelia
 3. Výnimočný deň
 4. Kto sa skryl pred Bohom
 5. Noach stavia loď
 6. Sprievod zvierat
 7. Plávajúca ZOO
 8. Boží dúhový sľub
 9. Abrám nasleduje Boha
 10. Abrámov oltár
 11. Lót si vyberá prvý
 12. Abrám sa stáva záchrancom
 13. Sárino výnimočné dieťa
- SZ01 Abrahám a Izák*, kap. 2-3

Krôčiky 2

1. Máš prednosť!
 2. Veľká búrka
 3. Žena pri studni
 4. Raňajky s Ježišom
 5. Kdekoľvek a kedykoľvek
 6. Ježiš číta v Božom dome
 7. Konečne zdravá!
 8. Iba jeden poďakoval...
 9. Dar chudobnej vdovy
 10. Ježiš na hostine
 11. Poď za mnou!
 12. Výnimoční priatelia
 13. Malý chlapec s desiatou
- NZ21 Kráľ sa stal sluhom, kap. 2
NZ08 Ježišove zázraky, kap. 0 (úvod)
NZ20 Ježiš žije!, kap. 4
(NZ22 Ježišova modlitba, kap. 4)
NZ08 Ježišove zázraky, kap. 3
(NZ15 Lazár žije, kap. 2)
(NZ20 Ježiš žije!, kap. 4)
NZ18 Mesiáš prichádza, kap. 2
NZ04 Chlieb z neba, kap. 1 - 2

Krôčiky 3

- 1) Zvláštne dieťaťko Anny
 - 2) Annin dar Bohu
 - 3) Uši na počutie
 - 4) Samuelova služba
 - 5) Vtáčia záchrana
 - 6) Zázračný olej
 - 7) Chlapec je živý!
 - 8) Hore do neba!
 - 9) Olej, z ktorého neubúdalo
- SZ06 Samuel, kap. 1
SZ06 Samuel, kap. 1
SZ06 Samuel, kap. 3
(SZ06 Samuel, kap. 4)
SZ09 Eliáš, kap. 1
SZ09 Eliáš, kap. 3
SZ09 Eliáš, kap. 3
SZ10 Elizeus, kap. 1
SZ10 Elizeus, kap. 2 a 3

10) Opäť živý	SZ10 Elizeus, kap. 2 a 3
11) Jed v hrnci	(SZ10 Elizeus, kap. 3)
12) Plávajúca sekera	SZ10 Elizeus, kap. 5**
13) Obklopení anjelmi	

Krôčiky 4

1) Dievčatko, vstaň!	NZ08 Ježišove zázraky, kap. 3
2) Ježiš uzdravuje	(NZ08 Ježišove zázraky, kap. 3)
3) Diera v streche	NZ14 Prišiel hľadať stratených, kap. 2
4) Konečne vidím!	NZ10 Spravodlivý Sudca, kap. 4 - 5
5) Mládenec, vstaň!	NZ06 Pane, verím, kap. 2
6) Stratená ovečka	NZ14 Prišiel hľadať stratených, kap. 4
7) Stratená a nájdená	NZ14 Prišiel hľadať stratených, kap. 3
8) Neposlušný syn	NZ13 Stratený syn, celý príbeh
9) Veľký strom	
10) Narodenie Ježiša	NZ02 Narodil sa kráľ, kap. 2
11) Anjeli spievajú	NZ02 Narodil sa kráľ, kap. 3
12) Návšteva pastierov	NZ02 Narodil sa kráľ, kap. 3
13) Dary pre Ježiša	NZ02 Narodil sa kráľ, kap. 3

Krôčiky 5

1) Dieťa ako ja	(NZ03 Ježiš, Syn Boží, kap. 2)
2) Ockov pomocník	NZ03 Ježiš, Syn Boží, kap. 2
3) Stratený a nájdený	NZ03 Ježiš, Syn Boží, kap. 1
4) Priateľ všetkých	NZ03 Ježiš, Syn Boží, kap. 2
5) Len nech prídu!	NZ12 Poklady v nebi, kap. 2
6) Príliš malý	NZ12 Poklady v nebi, kap. 4
7) Kto je tvoj blížny?	NZ09 Milosrdný Samaritán, celý príbeh
8) Lazár, poď von!	NZ15 Lazár žije, kap. 3 - 4
9) Slávny sprievod	NZ18 Mesiáš prichádza, kap. 4
10) Nezabudnuteľná večera	NZ21 Kráľ sa stal sluhom, kap. 4
11) Ježišova veľká láska	NZ19 Baránok Boží, kap. 3 - 5
12) On žije!	NZ20 Ježiš žije!, kap. 1 -3
13) Príde v oblakoch	(NZ16 Nebeské kráľovstvo, kap. 1)

* **Abrahám a Izák** – v ABP sa Abrahámovi Boh prihovorí na ceste v lúči svetla pomedzi stromy (nepríde k nemu na návštevu osobne s dvomi anjelmi, ako je to zaznamenané v Biblii aj v učebniciach GL) – *deti o tom dopredu informujte aby v tom nemali zmätok alebo to využite a pred alebo po pozretí príbehu vyhláste súťaž „Kto nájde chybu“*

** **Elizeus** – na konci príbehu o Elizeovi znie pesnička, počas ktorej je znázornených niekoľko jeho zázrakov, medzi nimi aj zázrak vyplávania sekery, je mu venovaných len pár sekúnd

Povrázky (7 – 9 rokov)

Povrázky 1

- 1) Nový svet
- 2) Na Boží obraz
- 3) Najlepší deň
- 4) Ukrytí pred Bohom
- 5) Ako krokodíly prišli o večeru SZ04 Mojžiš, kap. 1 - 3
- 6) Oheň, ktorý nezhasol SZ04 Mojžiš, kap. 4 - 5
- 7) Devätnásobné nie
- 8) Rozsudok smrti
- 9) Prúdy požehnaní
- 10) Chodte chytať ryby (NZ20 Ježiš žije!, kap. 4)
- 11) Ježiš získava nových priateľov NZ14 Prišiel hľadať stratených, kap. 2
- 12) Nechajte dieťatká prichádzať NZ12 Poklady v nebi, kap. 2
- 13) Malý muž s veľkým srdcom NZ12 Poklady v nebi, kap. 4

Povrázky 2

- 1) Ježiš ako služobník NZ21 Kráľ sa stal sluhom, kap. 4
- 2) Cestou na Golgotu NZ19 Baránok Boží, kap. 5
- 3) Deň, keď Ježiš zomrel NZ19 Baránok Boží, kap. 5
- 4) On žije! NZ20 Ježiš žije!, kap. 3
- 5) Miluješ ma? NZ20 Ježiš žije!, kap. 4
- 6) Noe stavia loď
- 7) Plávajúca ZOO
- 8) Trpezlivo čakať?
- 9) Zaslúbenie dúhy
- 10) Čo je to?
- 11) Uštipnutie hadom
- 12) Slová, ktoré si treba zapamätať
- 13) Bieleám a hovoriaca oslica

Povrázky 3

- 1) Nový učeník
- 2) Spojení v službe NZ22 Ježišova modlitba, kap. 3
- 3) Počuli ste to?
- 4) Všetci za jedného – jeden za všetkých (NZ23 Saul z Tarzu, kap. 4)
- 5) Sedem výnimočných služobníkov
- 6) Slepý muž vidí NZ23 Saul z Tarzu, kap. 3
- 7) Vidím! NZ23 Saul z Tarzu, kap. 3
- 8) Nové meno a nový priateľ (NZ23 Saul z Tarzu, kap. 4)
- 9) Šírenie Slova

- 10) Manželka pre Izáka
- 11) Predané za misku polievky
- 12) Zlodej v rodine
- 13) Anjeli na rebríku

Povrázky 4

- 1) Koniec Jákovovej cesty
- 2) Kto podvádza?
- 3) Znova na úteku
- 4) Konečne doma!
- 5) Nočný návštevník NZ18 Mesiáš prichádza, kap. 2
- 6) Chôdza po vode NZ08 Ježišove zázraky, kap. 4
- 7) Od smútku k radosti NZ06 Pane, verím, kap. 2
- 8) Podobenstvo o veľkej slávnosti NZ17 Znamená časov, kap. 2
- 9) Uzdravenie pri rybníku Betesda (NZ08 Ježišove zázraky, kap. 4)
- 10) Hlásatelia dobrej správy NZ02 Narodil sa kráľ, kap. 3
- 11) Pastieri oslavujú Ježiša NZ02 Narodil sa kráľ, kap. 3
- 12) Dary pre Ježiša NZ02 Narodil sa kráľ, kap. 3
- 13) Keď sa Ježiš vráti... (NZ16 Nebeské kráľovstvo, kap. 1)

Povrázky 5

- 1) Prvý mrakodrap
- 2) Ďaleká cesta
- 3) Záchranca Abrám
- 4) Návšteva z neba
- 5) Samuel sa zastáva Boha
- 6) Pán Boh vyhráva!
- 7) Lev a medveď SZ07 Dávid a Goliáš, kap. 3 (koniec)
- 8) Pán Boh znovu vyhráva!
- 9) Skala a piesok NZ05 Postavený na skale, kap. 2
- 10) Mŕtva, alebo živá? NZ08 Ježišove zázraky, kap. 3
- 11) Kde je tých deväť? (NZ15 Lazár žije, kap. 2)
- 12) Oslňujúca žiara
- 13) Hosanna! NZ18 Mesiáš prichádza, kap. 4

Povrázky 6

- 1) Sedemdesiatkrát sedem NZ11 Odpusť nám naše viny, kap. 2 - 4
- 2) Výplatný deň vo vinici
- 3) Láska k nemilovaným NZ19 Baránok Boží, kap. 1
- 4) Deň, keď Ježiš plakal NZ15 Lazár žije, kap. 3 - 4
- 5) Oblak ukazuje cestu
- 6) Horká voda sa mení sa sladkú

- | | |
|---------------------------|----------------------|
| 7) Božia voľba | |
| 8) Voda zo skaly? | |
| 9) Raňajky s vtákmi | SZ09 Eliáš, kap. 1 |
| 10) Jeden stravník navyše | SZ09 Eliáš, kap. 3 |
| 11) Oheň na hore | SZ09 Eliáš, kap. 4 |
| 12) Boží jemný šepot | |
| 13) Nahor k výšinám | SZ10 Elizeus, kap. 1 |
-

Povrázky 7

- | | |
|-------------------------------|--------------------------------|
| 1) Moc! | |
| 2) Útek z väzenia | NZ22 Ježišova modlitba, kap. 4 |
| 3) Tvár anjela | NZ23 Saul z Tarzu, kap. 1 |
| 4) Koľko stojí spasenie | |
| 5) Lepší než zlato! | |
| 6) Uzdravovanie na verejnosti | (NZ24 Pavlova služba, kap. 1) |
| 7) Rozumieš tomu? | |
| 8) Opäť nažive! | |
| 9) Boh na prvom mieste! | |
| 10) Boh ide v čele | |
| 11) Na čej strane stojíš? | |
| 12) Konečne v bezpečí! | |
| 13) Príliš mnoho darov | |

Kľúče (10 – 12 rokov)

Kľúče 1

- | | |
|---------------------------------------|-------------------------------|
| 1) Chlapec a baránok | SZ01 Abrahám a Izák, kap. 5 |
| 2) Obor a kamienok | SZ07 Dávid a Goliáš, kap. 4 |
| 3) Len stoj a nič nerob! | |
| 4) Viac ako Boh ohňa | SZ09 Eliáš, kap. 4 |
| 5) Holuby, alebo modlitba? | NZ18 Mesiáš prichádza, kap. 2 |
| 6) Vidíš ho, a zrazu ho niet | NZ18 Mesiáš prichádza, kap. 3 |
| 7) Na bohoslužbe | |
| 8) Ježiš je smädný | |
| 9) Šípy priateľstva | |
| 10) Tajný prepad | |
| 11) Čestne sa správať, alebo vraždiť? | |
| 12) Zbytočná smrť | |
| 13) Hriech odhalený a odpustený | |

Kľúče 2

- | | |
|------------------------------------|-----------------------------------|
| 1) Traja manažéri | NZ07 Ježišove podobenstvá, kap. 3 |
| 2) Pán, ktorý slúži | NZ21 Kráľ sa stal sluhom, kap. 4 |
| 3) Láska na kríži | NZ19 Baránok Boží, kap. 5 |
| 4) Vzkriesený | NZ20 Ježiš žije!, kap. 3 |
| 5) Návrat do Jeruzalema | |
| 6) Stavba chrámu | |
| 7) Spoločenstvo Božieho ľudu | |
| 8) Úplné odpustenie | |
| 9) Žiadam od vás len jedno | NZ21 Kráľ sa stal sluhom, kap. 4 |
| 10) Návšteva o polnoci | NZ22 Ježišova modlitba, kap. 3 |
| 11) Neviditeľné kráľovstvo | NZ16 Nebeské kráľovstvo, kap. 1 |
| 12) Tajomstvá nebeského kráľovstva | NZ16 Nebeské kráľovstvo, kap. 1 |
| 13) Dôležité spojenie | |

Kľúče 3

- | | |
|-------------------------------|---------------------------------------|
| 1) Najmúdrejší človek na zemi | SZ08 Šalamún, kap. 3 |
| 2) Slová hodné kráľa | |
| 3) Múdry rozsudok | SZ08 Šalamún, kap. 4 |
| 4) Je to naozaj tak! | |
| 5) Vzácne semienka | NZ16 Nebeské kráľovstvo, kap. 4 |
| 6) Zázračná sila | |
| 7) Srdce z kameňa | NZ11 Odpusť nám naše viny, kap. 2 - 3 |
| 8) Mŕtvy muž láme chlieb | (NZ20 Ježiš žije, kap. 3 – 4) |
| 9) Rodina veriacich | |

- | | |
|---------------------------|-------------------------------|
| 10) Slovo sa šíri | (NZ23 Pavlova služba, kap. 4) |
| 11) Kristov ľud | (NZ24 Pavlova služba, kap. 3) |
| 12) Konečne všetci spolu! | (NZ24 Pavlova služba, kap. 3) |
| 13) Deň z lásky | |

Kľúče 4

- | | |
|---------------------------|--------------------------------|
| 1) Oslepený | NZ23 Saul z Tarzu, kap. 2 - 3 |
| 2) Cudzinci medzi nami | |
| 3) Muž cez palubu | |
| 4) Spokojný väzeň | (NZ24 Pavlova služba, kap. 2) |
| 5) Ťažká skúška | |
| 6) Nikto ťa nechápe | |
| 7) Úžasný Boh | |
| 8) Koniec Jóbovho príbehu | |
| 9) Obsadené! | NZ02 Narodil sa Kráľ, kap. 2 |
| 10) Výbuch radosti | NZ02 Narodil sa Kráľ, kap. 3 |
| 11) Traja mudrci a Mesiáš | NZ02 Narodil sa Kráľ, kap. 3 |
| 12) Zsvätený Bohu | NZ02 Narodil sa Kráľ, kap. 3 |
| 13) Veľký dar | (NZ02 Narodil sa Kráľ, kap. 3) |

Real Time (13 – 15 rokov / dospelí)

ABP nemajú doporučenú hornú vekovú hranicu a môžu osloviť aj dospelých. Ale zvážte sami, nakoľko sú dospelí vo vašej triede otvorení pozeraniu animovaných príbehov.

Vzhľadom k povahe učebníc Real Time sme príbehy k témam nepriradzovali. Ak animované príbehy nechcete len pasívne pozerať ale do práce s nimi aktívne zapojiť aj deti, odporúčame vám dohodnúť sa s učiteľmi tried mladších detí na medziškôlkových hrách (pripravíte si z príbehov nejaké úlohy pre mladšie deti). Viac o nich nájdete v kapitole *Využitie ABP*. V tomto prípade môžete pracovať s tým animovaným príbehom, ktorý „sa hodí“ k téme, ktorej sa mladšie deti práve venujú.

Obsah ABP

(prevzaté z <http://www.biblickepribehy.cz>)

SZ01 Abrahám a Izák

Hoci boli Abrahám a Sára už starí, dostali od Boha zaslúbenie, že budú mať syna. Veľmi milovali svoj malý zázrak, synčeka Izáka. Keď Boh požiadal Abraháma, aby vzal Izáka a obetoval mu ho, bolo to pre neho najťažšie životné rozhodnutie. Dojímavý príbeh je jednou z najväčších skúšok poslušnosti, viery a dôvery v Boha, akú v Biblii nájdeme. Abrahám v skúške obstál a Božie zaslúbenie, že sa stane otcom mnohých národov, sa mohlo naplniť.

SZ02 Jozef v Egypte

Jozefa, mladého hebrejského chlapca, predajú do otroctva jeho vlastní žiarliví bratia. Ocitne sa v Egypte. Ani tu však nezabúda na Božie princípy, ktoré ho naučil jeho otec. Keď ho uvrhnú do väzenia za zločin, ktorý nespáchal, Jozef vyloží spoluväzňom sny a svojou poctivosťou si získa úctu každého, koho stretne. Jozefa povolajú, aby vyložil sny faraónovi. Ak by sa mu to podarilo, mohol by faraóna požiadať, aby sa smel vrátiť domov...

SZ03 Jozefovo stretnutie s bratmi

Sucho a hlad ničivo zasiahli Kanaán, ale Egypt má stále dosť zásob jedla. Jákob vie, že ak niečo neurobí, celá jeho rodina zahynie od hladu. Pošle teda svojich desiatich synov k faraónovi nakúpiť obilie. Nikomu by nenapadlo, že okrem jedla tam nájdú aj svojho brata Jozefa. Toho, ktorého kedysi predali do otroctva a otcovi povedali, že je mŕtvy. Príbeh je pokračovaním časti s názvom Jozef v Egypte a prináša uistenie o Božej starostlivosti a láske ku každému človeku.

SZ04 Mojžiš

Nebyť matkinho zúfaleho plánu, pevnej vôle faraónovej dcéry a mocnej Božej ruky, najmocnejší a namilovanejší vodca izraelského národa by sa nebol dožil svojich prvých narodenín. Napínavý príbeh nás najskôr vtiahne do prvých dní Mojžišovho života, potom nás vedie cez výslnie vplyvného egyptského princa až do obdobia, keď sa ako zabudnutý pastier stará o ovce svojho svokra v Midjánskej púšti. Pozoruj Božiu ruku, ako chráni bezbranné dieťa v košíku, ako vedie utečenca cez púšť a ako pripravuje vysloboditeľa pre Izrael.

SZ05 Rút

Keď izraelská žena Noémi a jej dve pohanské nevesty ovdovejú v cudzej krajine, Noémi sa chce vrátiť domov a nevesty prosí, aby sa vrátili k svojim rodičom. Orpa súhlasí a odíde. Rút však vyhlási, že ju nikdy neopustí, a spolu s ňou sa vydá na cestu do Izraela. Jej vernosť je odmenená vo chvíli, keď sa do nej zamiluje Noémín najbližší príbuzný a vezme si ju za ženu. Krásny príbeh lásky znovu oživa v tomto novom animovanom spracovaní a vašej rodine prinesie chvíle radosti i zamyslenia.

SZ06 Samuel

Anna dala Bohu sľub: ak jej dá syna, odovzdá mu ho, aby slúžil v chráme. Svoj sľub splnila a chlapčeka odvieďla ku kňazovi Élimu. Samuel vyrastal v chráme a verne slúžil ako Éliho pomocník. Stal sa vzácnym Božím nástrojom – prorokom. Po celý čas, od malička, až po službu najvyššieho kňaza je prorok Samuel inšpirujúcim príkladom človeka, ktorý neustále prehľbuje svoj vzťah s Bohom. Tento príbeh, ktorý približuje rôzne úseky Samuelovho života, nás pozýva, aby sme objavili radosť z vernej služby Bohu.

SZ07 Dávid a Goliáš

V tomto rozprávaní o odvahe, viere a smelosti oživa azda jeden z najznámejších biblických príbehov. Dávid, mladý pastierik, ktorý má rád hudbu a poéziu, vôbec nevyzerá ako záchranca národa. Ale keď sa obor Goliáš, vysoký takmer tri metre, rúha Bohu, mladý Dávid ani chvíľu neváha a vo viere sa postaví obrovi zoči-voči.

Napínavý príbeh vás preniesie na bojové pole, kde uvidíte, ako prostredníctvom pokorného chlapca Boh vybojuje veľké víťazstvo. Dávid sa navždy stal súčasťou slávnych dejín Izraela.

SZ08 Šalamún

Bola to jeho prvá skúška, odkedy nastúpil na trón. Oči celého národa sa upierali na tohto mladého vodcu, aby zistili, či bude taký múdry a prezieravý ako jeho otec, ich milovaný kráľ Dávid. Rozhodnutie, ktoré mal urobiť, bolo jedno z najťažších. Nikto nevedel, kde je pravda, a tak celá súdna sieť so zatajeným dychom čakala na kráľove slová. Od nich závisel život. Ako rozhodne? Vitajte v súdnej sieni kráľa Šalamúna, najmúdrejšieho muža, aký kedy žil.

SZ09 Eliáš

Všetci naokolo ostali stáť v nemom úžase, keď z vrchu Karmel zaburácali slová proroka Eliáša: Ako dlho ešte budete krívať a rozhodovať sa medzi dvoma stranami?! Ak je Hospodin Bohom, nasledujte ho! Ak je Bál bohom, choďte za ním a neobzerajte sa! Nezabudnuteľná scéna nás vtáhuje do neistých dôb izraelského kráľovstva, keď viera ľudu v Boha kolísala ako list vo vetre. Posolstvo Eliáša aj nás vedie k uvažovaniu, ako je to s našou vierou a vernosťou Bohu.

SZ10 Elizeus

Keď sa z neba prihnal ohnivý koč a odniesol preč proroka Eliáša, jeho plášť dopadol k nohám Elizea. Odteraz bude Elizeus Božím hovorcom. Príbeh nás povedie životnou cestou tohto veľkého muža – od uzdravenia veliteľa sýrskeho vojska Naámana a vyliečenia horkej vody, až po vzkriesenie chlapca. Deťom, ale aj celej vašej rodine poodhalí princípy, ktoré viedli Elizea do vernej služby pre Boha. Prekrásne spracovanie, energická hudba a vernosť biblickému textu sú zárukou hodnotne stráveného času.

SZ11 Daniel

Babylonské vojsko vtrhlo do Jeruzalema a zajalo mladých perspektívnych chlapcov, ktorí sa mali stať elitou babylonského kráľovského dvora. Keď sa Daniel a jeho traja priatelia ocitli na kráľovskom dvore, rozhodli sa, že napriek okolnostiam zostanú verní princípom a zásadám, ku ktorým ich viedli rodičia. Rozdiel sa ukázal už po desiatich dňoch. Boli zdravší aj chápavejší ako ich rovesníci. Zachovali si duchovnú vnímavosť a spojenie so živým Bohom. Keď Babylon padol a na trón nastúpil nový kráľ – Dárius, vymenoval Daniela za prvého ministra. Vtedy nepriatelia zosnovali plán, ako sa Daniela definitívne zbaviť... Keď Daniel prežil noc v jame plnej levov, aj kráľ Dárius pochopil, že Boh má všetko v rukách.

SZ12 Ester

Čo by si urobil, keby by ťa strýko požiadal riskovať život, aby si zachránil svojich krajanov? Pred takéto rozhodnutie tvárou v tvár smrti bola postavená aj mladá kráľovná Ester. Pochopila, že je to „jej čas“ a prejavila mimoriadnu odvahu a odhodlanie konať. V tomto napínavom príbehu o vernej Ester akoby ožili všetky intrigy, nebezpečenstvá a vzrušenie, ktoré prináša život v starovekom kráľovskom paláci v Perzii. Odvaha a múdrosť krásnej Ester pomohli odvrátiť hroziacu tragédiu a premeniť ju na víťazstvo a oslavu.

NZ01 Ján Krstiteľ

Dramatický príbeh jedného z najväčších Božích prorokov, ktorý celý svoj život podriadil tomu, aby splnil svoje životné poslanie: pripraviť cestu Pánovi. Budeš svedkom hrdinskej sily a odvahy, s akou tento biblický hrdina verne naplňa Božie zámery, a to aj napriek opozícii zo strany politickej aj duchovnej elity Izraela tej doby. Ale to všetko sa javí ako malicherné, keď Ján konečne uvidí prichádzať toho, o ktorom kázal – Božieho Baránka.

NZ02 Narodil sa Kráľ

Známy, biblicky verne spracovaný príbeh o narodení Ježiša Krista. Mladí aj starší si v rodinnom kruhu s radosťou pozrú tento kľúčový príbeh Novej zmluvy, ktorý vďaka modernému a dynamickému spracovaniu priam oživa pred našimi očami! Kreslené príbehy z Biblie neprinášajú len nevšedný umelecký zážitok precíznej animátorskej práce, ale zároveň učia deti hodnotné životné princípy. Niet divu, že si ich deti rady pozrú znovu a znovu.

NZ03 Ježiš, Syn Boží

Onemajú. To sa často stáva ľuďom, ktorí sa nečakane stretnú s múdrosťou Ježiša z Nazareta. Onemeli učiteľia zákona a kňazi, s ktorými sa Ježiš ako dvanásťročný rozprával v chráme a ukazoval im skutočné princípy Božieho zákona. Ale onemel aj satan, ktorý prišiel pokúšať Ježiša na opustené miesto po tom, ako štyridsať dní nič nejedol. Hoci sa ho snažil oklamať, aby prestal dôverovať Otcovi, nič nemohlo zlomiť Ježišovu istotu, ktorú čerpal z Božích slov. Kráčaj tam, kam šiel Ježiš, a potom aj ty ostaneš stáť v nemom úžase, keď stretneš tvárou v tvár Ježiša, Božieho Syna.

NZ04 Chlieb z neba

Jonáš, mladý pouličný žobrák, je stále hladný. O chlebe sa mu hádam aj sníva. A keď sa mu už podarí nejaký získať, ozbívajú ho oň silnejší povaľáci z vedľajšej ulice. Jedného dňa sa Jonáš dopytuje o Ježišovi, mužovi, ktorý robí zázraky. Veľmi týmto správam neverí, a tak sa rozhodne sám zistiť niečo o Ježišovi, ktorý práve prišiel do mesta. Nielen slová, ale aj zázrak nasýtenia veľkého zástupu, mu otvorí oči a on zrazu vidí, že chlieb, ktorý ponúka Ježiš, dokáže utíšiť jeho hlad po večnosti. Príbeh o nasýtení zástupu upúta diváka akčnými scénami, živými rozhovormi, originálnymi piesňami a pozýva ho, aby si aj on vzal z chleba života, ktorý ponúka Ježiš.

NZ05 Postavený na Skale

Ježiša raz požiadali, aby vyriešil problém dedičstva medzi dvomi bratmi. Namiesto toho, aby citoval zákon o dedičstve, Ježiš pripomína svoje slová z kázania na vrchu o večných princípoch, ktoré vedú k šťastnému a naplnenému životu. Ježiš učí muža, ktorý má pocit krivdy, aby bratovi odpustil a miloval ho. Všetci, ktorí nasledujú Ježiša, musia sa naučiť, že ich hodnota sa neodvíja od majetku, ktorý vlastní. Ak sa tieto princípy konania a životného štýlu stanú realitou nášho života, potom stavíme svoj dom na skale a ani najväčšie búrky ním nepohnú.

NZ06 Pane, verím

Tri príbehy, ktorými Ježiš buduje vieru svojich nasledovníkov. Môžeš byť svedkom toho, ako láskavý rímsky veliteľ pokľakne pred Majstrom a prosí o život pre svojho zomierajúceho sluhu. Sluha je v tom okamihu uzdravený, lebo veliteľ prosí vo viere bez pochybností. Ježišove slová sú rovnako mocné a utešujúce ako jeho zázraky. Naimskej vdove povie: neplač – a vzkriesi jej mŕtveho syna. Nakoniec prichádza muž plný beznádeje a prosí o uzdravenie svojho syna. Ako balzam znejú Ježišove slová: pre tých, ktorí veria, je možné všetko. To sú slová nádeje pre každého, kto je ochotný povedať: Pane, verím. Ježiš nás učí, že aj keď je naša viera malá ako horčičné zrnko, môžeme byť svedkami zázraku.

NZ07 Ježišove podobenstvá

Ježiš často učil svojich nasledovníkov pomocou podobenstiev. Tri najobľúbenejšie príbehy, podobenstvá – O hrivnách, Boháč a Lazár a Dvaja synovia – tvoria súbor princípov, o ktorých Ježiš často rozprával. Učia nás byť dobrými správcami času a vecí, ktoré sme dostali. Vo svete, ktorý je zameraný predovšetkým na napĺňanie vlastných potrieb, nám tieto nadčasové príbehy pomáhajú dôverovať Bohu. Zároveň nás učia podľa Ježišových slov aj žiť.

NZ08 Ježišove zázraky

Ježišove zázraky sú plné lásky, nehy a súcitu ku každému človeku. Uzdravenie chorého, vzkriesenie mŕtveho, vyhánanie démonov a utíšenie búrky na mori pomáhajú budovať vieru v Ježiša. Tým, ktorí veria, je všetko možné, odkazuje Ježiš. Ježišove zázraky dokážu vybudovať aj tvoju vieru a vieru tvojej rodiny. Môžeš byť svedkom toho, ako sa tvoji blízki učia postojom, ktoré súvisia s vierou: odovzdanie sa Bohu, súcitiť s druhými a láskavosť.

NZ09 Milosrdný Samaritán

Príbeh o milosrdnom Samaritánovi je pravdepodobne najdojemnejšie z Ježišových podobenstiev. Príbeh sa začína snahou zákonníka znevážiť Ježiša pred ľuďmi. Položí mu otázku: Ktoré je najväčšie prikázanie? Dospelí i deti sa s údivom započúvajú do odpovede, ktorá pred nimi otvorí krásny príbeh. Lupiči, kňaz, levita a zranený obchodník akoby ožili pred našimi očami. Izraeliti ľahostajne prejdú okolo svojho brata – obchodníka –, kým nepriateľ – Samaritán – sa zastaví a zranenému pomôže. Učí nás to nielen zbavovať sa predsudkov, ktorými sme často zviazaní, ale aj milovať sa navzájom a pomáhať jeden druhému.

NZ10 Spravodlivý Sudca

Toto rozprávanie nás privádza k Ježišovi v situácii, keď učí svojich nasledovníkov o zásadách a princípoch lásky, súcitu a odpustenia. Stanete sa svedkami príbehu ženy, ktorá si podľa židovských zákonov zaslúžila smrť ukameňovaním. Ako to nakoniec dopadne? Vynesie nad ňou aj Ježiš rozsudok smrti? Čo povie rozvášnenému davu, podnecovanému farizejmi, ktorým ide len o to, aby Ježiša za každú cenu zničili? Má Božia láska a milosť silu zachrániť túto ženu, ktorá padla úplne na dno?

NZ11 Odpusť nám naše viny

Príbeh spája podobenstvo o odpúšťaní so slovami, ktoré Ježiš adresoval svojim učeníkom. Ježiš predstavuje Božiu lásku ako súcitnú a odpúšťajúcu. Peter, plný hnevu na vyberačov daní, dostane úlohu, aby chytil rybu, v ktorej nájde mincu na zaplatenie chrámovej dane. Potom Ježiš rozpovie príbeh o mužovi, ktorý bol dlžný kráľovi desaťtisíc talentov. Bola to obrovská suma peňazí, ktorú nemohol nikdy splatiť. Kráľovi prišlo muža ľúto a dlh mu odpustil. Ten však, len čo vyšiel z paláca, chytil pod krk muža, ktorý mu bol dlžný oveľa menej a nechal ho uväzniť.

NZ12 Poklady v nebi

Tento príbeh ukazuje kontrast medzi dvoma mužmi, ktorí hľadajú v živote čosi viac. Obaja stretnú Ježiša a začína v nich prebiehať zápas. Bohatý mladík sa síce opýta: Čo robiť? Ako získať večný život? – ale odpoveď, ktorú mu Ježiš dá, ho nepoteší. Odchádza smutný, pretože je príliš naviazaný na svoje bohatstvo. Naopak, keď sa s Ježišom stretne Zachej, vyberač daní, jeho život sa prevráti naruby. Rozhodne sa darovať polovicu svojho majetku chudobným. Tým, ktorých okradol, vráti všetko, dokonca im dá štvornásobne viac. Potom vykročí za Ježišom a získa spasenie.

NZ13 Stratený syn

Podobenstvo o stratenom synovi rozpráva príbeh návratu syna domov po tom, ako ľahkovážne premrhal dedičstvo, ktoré mu otec dal. Ale je aj príbehom milujúceho otca, ktorý sa nemôže dočkať návratu svojho syna. Tak veľmi mu na ňom záleží, tak veľmi ho miluje, že hneď ako sa zjaví, chystá hostinu. Okúste neutíchajúcu lásku plnú súcitu, ktorá prijíma každého, kto sa rozhodne vrátiť do Božej rodiny, keď oľutuje svoje zlé rozhodnutia. Pri spoločnom sledovaní príbehu môžete aj vy prežiť odpustenie, oslobodenie a uzdravenie, ktorému predchádza vzájomné vyznanie vín a hľadanie cesty k sebe. Každý člen vašej rodiny môže pocítiť prijatie, jednoducho byť doma.

NZ14 Prišiel hľadať stratených

Od začiatku Ježišovej služby mali ľudia problém pochopiť, čo im Ježiš hovoril. Tí, ktorí si uvedomovali svoje viny, často sa čudovali, prečo Ježiš pomáha práve im, keď sú takí vzdialení od Boha, stratení. Uvidíte príbehy troch ľudí – vyberača daní Matúša, Miriam a chorého muža Jonáša. Všetci prichádzajú za Ježišom, pretože hľadajú nádej, uzdravenie a odpustenie. Prežijú neuveriteľné veci – zázrak odpúšťajúcej a uzdravujúcej moci Záchrancu. Toto krásne rozprávanie nesie v sebe aj viaceré novozmluvné podobenstvá a príbehy, vrátane podobenstiev o stratenej minci a stratenej ovci. Svojich poslucháčov znova uisťuje o Ježišovej túžbe ponúknuť každému milosť a znovu ho priviesť k sebe.

NZ15 Lazár žije

Najväčší strach má človek zo smrti. Príbeh Lazára nám prináša istotu, že Ježiš má moc aj nad smrťou. Pre ľudí dovtedy nemožné stáva sa skutočnosťou. Keď Ježiš príde do Betánie, najprv ide za Martou a Máriou, sestrami Lazára. Potešuje ich a jeho učeníci aj okolostojaci sú svedkami Ježišovej hlbokéj lásky a oddaného priateľstva. Až potom pristúpi k hrobu a volá na mŕtveho Lazára, ktorý leží v hrobe už štyri dni. Martine a Máriine slzy smútku sa menia na neutíchajúcu radosť nielen preto, že ich brat po Ježišovej výzve „Pod' von“ vyjde z hrobu, ale aj pre Ježišovo zaslúbenie večného života.

NZ16 Nebeské kráľovstvo

V týchto krátkych príbehoch a podobenstvách Ježiš ukazuje, aké je a ako funguje nebeské kráľovstvo. Príbehom o rozsievачovi, pšenici a kúkoli a podobenstvom o desiatich pannách otvára pred svojimi poslucháčmi úplne nový svet, než na aký sú zvyknutí. Princípy, ktoré Ježiš pomocou názorných príkladov uvádza, nie sú len víziou pre budúce Božie kráľovstvo. Majú pomôcť aj dnešnému človeku žiť život Ježišovho nasledovníka.

NZ17 Znamenia časov

Ježiš rozpráva podobenstvá o kráľovskej svadbe a o zlodejovi v noci, aby svojim učeníkom pripomenul dôležitosť pokory, ľútosti a pripravenosti na deň, keď znovu príde. V týchto príbehoch Ježiš učí trpezlivo a citlivo vnímať dôležité znamenia, ktoré budú sprevádzať jeho príchod. Uvidíte tiež, že učeníci nepochopia hneď význam Ježišových slov. Môže sa to stať aj nám?

NZ18 Mesiáš prichádza

Počas posledných dní Ježišovho života sa jeho učeníci snažia pochopiť, aké poslanie má Ježiš na zemi. Sú zaslepení svojimi predstavami o Mesiášovi, ktoré ich vedú k presvedčeniu, že Ježiš ich vyslobodí spod rímskej nadvlády. Cesta poznania vedie učeníkov od okamihu, kedy sú svedkami Ježišovho vyčistenia chrámu, k slávnostnému vstupu do Jeruzalema a k uzdravenie chromého muža. Všetko však pochopia až vtedy, keď ich Majster vstane z mŕtvych! Ježiš ponúka slobodu z pút hriechu a smrti. Vďaka jeho smrti za človeka má každý nádej na večný život.

NZ19 Baránok Boží

Preži dojemnú skúsenosť Ježišovho utrpenia. Čítaj starozmluvné proroctvá, ktoré sa napĺňajú v Ježišovom živote a službe. Nie je jednoduché modliť sa s Ježišom v Getsemanskej záhrade: Nie moja, ale tvoja vôľa nech sa stane. Zvlášť keď potom prichádza Judáš, aby Ježiša zradil bozkom. So zatajeným dychom pozoruj súdny proces a Ježišovo ukrižovanie, aby si sa v nedeľu ráno zobudil plný radosti z toho, že Ježišova smrť a vzkriesenie priniesli odpustenie našich hriechov.

NZ20 Ježiš žije!

Veľkej radosti a nádejiam je koniec – Ježiš zomrel na kríži. Smútok a beznádej učeníkov však náhle vystrieda neutíchajúca radosť, láska a nadšenie, keď uvidia vzkrieseného Majstra. Aj keď s nimi neostane dlho, majú jeho sľub. Bude s nimi, kým budú plniť poslanie, ktoré im dal. A jedného dňa sa vráti.

NZ21 Kráľ sa stal sluhom

Roky, ktoré nasledovali po Ježišovom ukrižovaní, neboli pre učeníkov ani pre stále rastúce spoločenstvo kresťanov jednoduché. Boli to roky učeníctva. Učili sa, ako slúžiť druhým ľuďom, aby tým naplňali Ježišovo poverenie. Apoštol Jakub, väzeň v soľných baniach pozoruje, ako dvaja dozorcovia zápasia o privilégium stať sa správcom bane. Spomína si, ako Ježiš prijímal deti a ako si pokorne kľakol, aby umyl zaprášené nohy svojich učeníkov. Tento čin pokory, súcitu a ochoty slúžiť ukázal, že veľký v jeho kráľovstve nie je ten, komu slúži najviac ľudí, ale ten, kto slúži. Táto udalosť sa do Jakubovho srdca vryla tak silno, že sám pomáha slabšiemu spoluväzňovi.

NZ22 Ježišova modlitba

Každý, kto počul o Ježišovej modlitbe, vie, ako získať moc, ktorú Ježiš prisľúbil každému veriacemu. Pri mnohých príležitostiach Ježiš učil svojich učeníkov o moci modlitby či už príbehmi alebo vlastným príkladom. Po Ježišovom vzkriesení a odchode do neba bola viera prvých kresťanov neraz skúšaná. V príbehu sa dozvieme, že apoštol Peter bol vsadený do väzenia. Keď sa kresťania dozvedeli, že Herodes plánuje Petra popraviť, vedeli, že im ostáva len modlitba. Zhromaždili sa a vytrvalo sa modlili o Petrovu záchranu. Modlitby spôsobili, že Petrove putá sa uvoľnili a anjel ho vyviedol von, do bezpečia. Spoločná sila modlitieb veriacich zachránila Petra a aj dnes ostáva mocným nástrojom, ktorému sa na svete nič nevyrovná.

NZ23 Saul z Tarzu

Jeden z najdramatickejších príbehov obrátenia, ktoré v Biblii nájdeme. Úhlavný nepriateľ a odhodlaný prenasledovateľ kresťanov Saul je ochotný za svoje presvedčenie zomrieť. Za dramatických okolností sa na ceste do Damasku stretne so vzkrieseným Ježišom. Táto skúsenosť navždy zmení Saulov život. So svojou minulosťou pochová aj svoje meno a narodí sa znovu ako Pavol. Od tej chvíle ho história pozná ako najvýznamnejšieho šíriteľa kresťanstva. Dobrú správu o vzkriesenom Ježišovi a jeho milosti, ktorú sám zažil, poniesie až do konca života.

NZ24 Pavlova služba

Napínavý príbeh dobrodružstva, viery a vytrvalosti – od výsluchu pred kráľom Agrippom, cez hrozné stroskotanie lode plviacej sa do Ríma, až po listy písané z rímskeho väzenia. Pavol nikdy neprestal kázať a svojím životom ukazovať, čo s ním urobilo stretnutie s Ježišom na ceste do Damasku. Nikdy neprestal hovoriť o milosti, ktorá mu zachránila život, viedla ho a dávala mu silu hlásať dobrú správu. Bol to pre neho div lásky, ktorá má moc zmeniť život každého človeka.